


RELATÓRIO



S I C R E D I

1999

RELATÓRIO DA ADMINISTRAÇÃO

Senhores associados:

O SICREDI Pioneira ao apresentar suas demonstrações financeiras referentes ao exercício de 1999, visa dar conhecimento a todos interessados, sobre os dados representativos de suas contas patrimoniais.

O desempenho apresentado, reflete com exatidão a situação econômica e financeira da Cooperativa, onde podemos observar o aumento de 22,23% no Patrimônio Líquido, um incremento de 41,39% no volume de recursos captados e uma evolução no quadro de associados em 29,59%, o que demonstra a credibilidade e confiança que o SICREDI possui junto ao seu quadro de associados.

Para o exercício de 2000 esperamos ampliar o número de agências, expandir o quadro social e formar novas parcerias, fazendo com que o SICREDI esteja cada vez mais presente nas comunidades, mantendo-se como uma instituição financeira forte, confiável e que atenda cada vez melhor seus associados.

Também vale registrar o início do projeto "A União faz a vida", nas escolas do município de Picada Café, onde esperamos plantar o espírito cooperativo nas crianças, para que, no futuro, tenhamos associados conscientes e comprometidos com os princípios cooperativos.

Diretoria Executiva

CONSELHOS

Sicredi Pioneira

Diretoria Executiva

Diretor-presidente: Edio Spier
Diretor-vice-presidente: Werno Blasio Neumann

Conselho de Administração

Conselheiros Efetivos
Alfonso Jung
Elton Roberto Weber
Guiomar Raul Wingert
Jose Mario Hansen
Julio Carlos Feldens
Pedro Roque Weber
Vitor Affonso Grings
Conselheiros Suplentes
Nestor Pistorello
João Carlos Federhen
Benno Ignacio Mallmann
Rodrigo Fritzen
Adelar José Tomazi
Ricardo Exner
Nelso Silvino Pienegonda

Conselho Fiscal - Efetivos

Adriano Antonio Fiorini
Edmundo Hansen
Darcilo Thiele

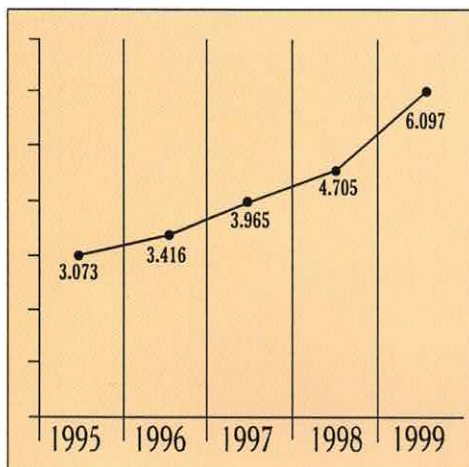
Conselho Fiscal - Suplentes

Ovidio Hillebrand
Lauro Tadeu Meinerz
Ari Schneider

DESEMPENHO

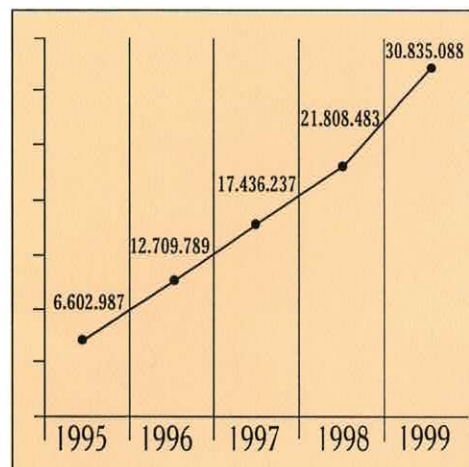
1) ASSOCIADOS

O número de associados no ano de 1999 cresceu em 1392, representando 29,59%.



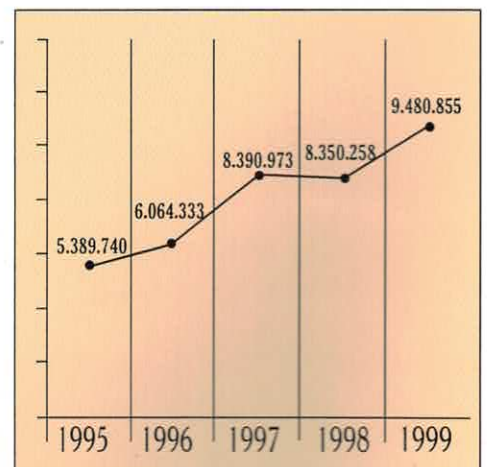
2) DEPÓSITOS TOTAIS

Os depósitos a vista e a prazo são a principal fonte de recursos do Sicredi, e representam 76,21% do total de recursos administrados, cujos valores são direcionados para atender a demanda por empréstimos e financiamentos. O crescimento em 1999 foi de 41,39%.



3) EMPRÉSTIMOS

O crescimento em 1999 foi de 13,54%. No ano, foram atendidos 1466 associados e realizadas 2.231 operações, sendo 734 destinadas ao Crédito Rural e 1.497 em empréstimos.



4) F

O F
de 2
de c
inco
Exe

COOPERATIVA DE CRÉDITO RURAL NOVA PETRÓPOLIS LTDA. CNPJ Nº 91.586.982/0001-09

BALANÇO PATRIMONIAL

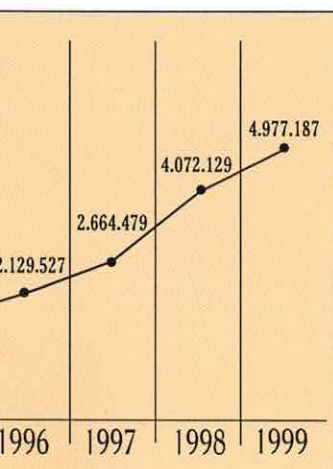
ATIVO	31.12.1999	31.12.1998	PASSIVO	31.12.1999	31.12.1998
	R\$	R\$		R\$	R\$
ATIVO CIRCULANTE	36.055.245	23.586.791	PASSIVO CIRCULANTE	35.525.788	22.889.593
RESPONSABILIDADES	26.146.011	14.199.353	DEPÓSITOS	30.866.882	21.194.245
Caixa e bancos	26.146.011	14.199.353	Depósitos a vista	4.014.953	2.938.473
TÍTULOS E VAL.MOBILIÁR.	1.104.358	696.039	Arrecadações	31.593	12.727
Títulos de Renda Fixa	1.104.358	696.039	Depósitos a prazo	26.820.135	18.243.045
RELAÇÕES INTERFINANC.	331	58.223	RELAÇÕES INTERFINANCEIRAS	1.137.519	0
Créditos vinculados	331	58.223	Repasse Banco Rural	205.560	0
OPERAÇÕES DE CRÉDITO	5.877.201	6.157.469	Repasse Banco Safra	217.960	0
Operações de Créd.S.Priv.	7.357.329	7.184.428	BANSICREDI-Empréstimos	713.999	0
Operações de Créd.em Atraso	244.071	10.012	OBRIG. P/EMPRÉSTIMOS	477.914	152.379
Operações Créd.Liquid.Duv.	674.490	429.905	Empr.no País-Outras Instit.	217.017	152.379
(-)Prov.p/Créd.Liquid.Duv.	(2.398.689)	(1.466.876)	Repasse UNIFRATER	260.897	0
OUTROS CRÉDITOS	2.182.074	1.782.674	OUTRAS OBRIGAÇÕES	3.043.672	1.542.969
Rendas a Receber	439.085	338.942	Sociais e estatutárias	52.300	59.817
Securitiz.-Tesouro Nacional	1.123.392	866.719	Fiscais e Previdenciárias	91.672	54.636
Dividendos	619.597	577.013	Cheques Administrativos	1.884.979	0
OUTROS VALORES E BENS	745.269	693.033	Rec.Prev.Social	659.225	614.239
Outros Valores e Bens	714.808	659.033	Credores Diversos	180.127	669.013
Despesas Antecipadas	30.462	34.000	Diversas	175.370	145.264
ATIVO REAL.LONGO PRAZO	2.480.263	2.192.789	PATRIMÔNIO LÍQUIDO	4.977.188	4.072.809
OPERAÇÕES DE CRÉDITO	2.480.263	2.192.789	Capital de Domic.no País	2.226.311	1.891.017
Operações Cred.setor Priv.	2.480.263	2.192.789	Reservas de Reavaliação	7.526	8.325
MANEJANTE	1.967.467	1.182.822	Reservas de Lucros	2.742.552	1.906.882
VESTIMENTOS	843.593	624.371	Sobras Acumuladas	798	266.585
Ações e Cotas	843.593	624.371			
MOBILIZADO DE USO	1.022.887	528.360			
Imóveis de Uso	585.827	115.827			
Outras Imob.de Uso	851.702	743.775			
(-)Depreciações Acumuladas	(414.642)	(331.242)			
FERIDO	100.987	30.091			
Gastos de Org.Expansão	69.320	49.216			
Outros Gastos Diferidos	64.061	0			
(-)Amortizações Acumuladas	(32.394)	(19.125)			
TOTAL DO ATIVO	40.502.975	26.962.402	TOTAL DO PASSIVO	40.502.975	26.962.402

DEMONSTRAÇÃO DO RESULTADO DO EXERCÍCIO

DESCRIÇÃO		Exerc/1999	Exerc/1998
		R\$	R\$
RECEITAS DA INTERMEDIÇÃO FINANCEIRA	(+)	3.732.422	3.950.434
Operações de Crédito		3.653.561	3.915.682
Resultado de Operações com Tit.e Val.Mobiliários		78.861	34.752
DESPESAS DE INTERMEDIÇÃO FINANC.	(-)	5.105.401	3.342.372
Operações de Captação no Mercado		3.592.653	2.623.146
Operações de Empréstimos e Repasses		16.743	9.486
Provisão para Créditos de Liquidação duvidosa		1.496.006	709.741
RESULTADO BRUTO DA INTERMED.FINANC.	(=)	-1.372.980	608.062
OUTRAS RECEITAS/DESPESAS OPERACIONAIS	(+)	2.239.425	864.894
Receitas de Prestação de Serviços	(+)	738.869	558.489
Despesas de Pessoal	(-)	1.598.759	1.343.627
Outras Despesas Administrativas	(-)	1.136.856	976.737
Despesas Tributárias	(-)	39.503	28.270
Outras Receitas Operacionais	(+)	5.100.899	2.900.379
Outras Despesas Operacionais	(-)	825.224	245.339
RESULTADO OPERACIONAL	(=)	866.445	1.472.957
RESULTADO NÃO OPERACIONAL	(+)	18.288	(71.362,03)
RESULTADO ANTES DA TRIBUTAÇÃO		884.733	1.401.595
IMPOSTO DE RENDA E CONTRIBUIÇÃO SOCIAL	(-)	2.978	2.598
SOBRAS ANTES DAS DESTINAÇÕES		881.754	1.398.997

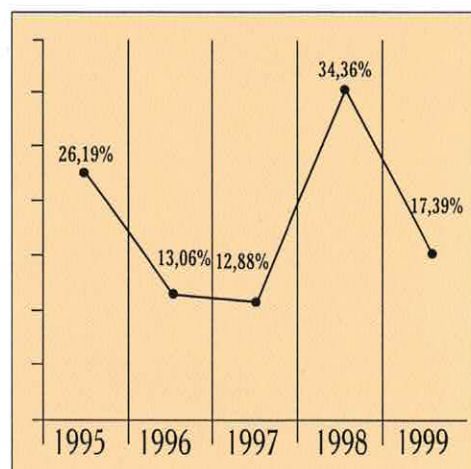
PATRIMÔNIO LÍQUIDO

O Patrimônio Líquido apresentou um aumento em 1999 em resultado da manutenção da política de crédito do Sicredi, como também pela melhoria dos resultados obtidos no exercício.



5) RENTABILIDADE S/ PATRIMÔNIO LÍQUIDO

A rentabilidade sobre o Patrimônio Líquido em 1999 foi de 17,39%. Isto significa que para cada R\$ 100,00 investidos, o SICREDI obteve R\$ 17,39 de retorno.



PARECER DO CONSELHO FISCAL

Na qualidade de membros do Conselho Fiscal da Cooperativa de Crédito Rural Nova Petrópolis Ltda., e no desempenho das funções que nos atribuem o Estatuto Social, examinamos o Balanço Patrimonial, a Demonstração de Resultado, as Notas Explicativas e demais documentos comprobatórios do exercício financeiro encerrado em 31 de dezembro de 1999, e constatamos que tudo se encontra em ordem, pelo que, recomendamos a sua aprovação

Nova Petrópolis, (RS), 31 de dezembro de 1999.

Adriano Antonio Fiorini
Edmundo Hansen
Darcilo Thiele

produtos & serviços

- *Depósito à Vista;*
- *Depósitos a Prazo:*
 - RDC - Recibo Depósito Cooperativo
 - Sicredinvest
 - Sicredinvest Criança
 - Sicredinvest Universitário
 - CDB - Certificado de Depósito Bancário
 - RDB - Recibo de Depósito Bancário
- *Fundos de Investimento Financeiro:*
 - BANSICREDI FIF Invest
 - BANSICREDI FIF Invest Plus
- *Capital*
- *Cheque Especial*
- *Cartão de Garantia*
- *Cartão de Transações*
- *Crédito Pessoal*
- *Capital de Giro*
- *Desconto com Caução de Títulos*
- *Crédito Rural:*
 - Comercialização
 - Custeio
 - Investimento
- *Finame Rural (BNDES)*
- *Investimento Longo Prazo (BNDES)*
- *Cédula de Produto Rural*
- *INSS - Pagamento de benefícios e arrecadações*
- *Recebimento e pagamento de:*
 - Luz
 - Água
 - Telefone
- *Débito em Conta Corrente*
- *Cobrança*
- *Seguros*
- *Câmbio*
- *Outros*

