

SICREDI Pioneira RS

RELATÓRIO ANUAL
2005



Relatório da administração

A Administração da SICREDI Pioneira RS, ao divulgar as demonstrações do exercício e os demais relatórios de desempenho do ano de 2005, tem por objetivo dar conhecimento aos associados da situação econômica e financeira da Cooperativa, atendendo aos princípios de transparência adotados pelo Sistema SICREDI.

Nossa cooperativa vem cumprindo sua missão, no sentido de oferecer soluções financeiras para contribuir com o desenvolvimento econômico e social dos municípios e localidades onde atuamos, seja através de expressivos auxílios para eventos da comunidade e ações sociais, ou direcionando recursos para financiar inúmeros projetos de nossos associados. Para ilustrar, no ano de 2005 foram liberadas 28.724 operações de crédito num total de R\$ 200 milhões. Da mesma forma, é gratificante informar nosso índice de inadimplência - 0,25%, fator determinante para a manutenção de nossa política de crédito a juros baixos, como também dizer e afirmar, que isto só é possível, porque nossos associados respeitam e cumprem os contratos firmados.

Aliado a isso, comemoramos outros avanços significativos - os investimentos em segurança de nossas unidades de atendimento e a redução dos numerários em caixa, que contribuem para a segurança dos associados e colaboradores. Por outro lado, o trabalho criterioso desenvolvido por nossas equipes para dar maior credibilidade e a aceitação do cheque SICREDI, nos enche de orgulho, tendo

em vista que para cada 1000 cheques emitidos pelos nossos associados, apenas 02 (dois) são devolvidos, enquanto que os bancos devolvem 20 (vinte), ou seja, 10 vezes mais.

A realização da promoção "Cooperar e Ganhar" contribuiu de forma positiva para o crescimento do Capital Social, com incremento de R\$ 1.231.366,00 no período de três meses (agosto a outubro), e teve a cooperação de 5.150 associados.

Nossa cooperativa obteve um ótimo desempenho, evidenciando a efetiva participação de nossos associados na utilização de todos os produtos e serviços bancários oferecidos. Esta participação permitiu atingir um montante de R\$ 29.418.023,00 em Patrimônio Líquido, com crescimento de 33,16% em relação a 2004. Da mesma forma, alcançamos um resultado histórico de R\$ 7.460.050,00 representando 71,18% de aumento.

No Brasil, o Sistema SICREDI já atua em 9 estados (Rio Grande do Sul, Paraná, Santa Catarina, Mato Grosso, Mato Grosso do Sul, Tocantins, Rondônia, Goiás e São Paulo), e conta com 959.531 associados, em 130 Cooperativas de Crédito e 890 Unidades de Atendimento.

Pelo sucesso alcançado nas atividades desenvolvidas pela Pioneira no ano de 2005, agradecemos a vocês associados, colaboradores, entidades parceiras e às comunidades que receberam tão bem o SICREDI e continuam nos apoiando.

Diretoria Executiva e Conselheiros

DIRETORIA

Presidente	Vice-Presidente
Édio Spier	Werno Blásio Neumann

CONSELHEIROS DE ADMINISTRAÇÃO

Titulares		Suplentes	
Alceu Dalle Molle	Jorge Germano Schaefer	Elton Wedig	Luiz Mazzurana
Anselmo Kuhn	José Mário Hansen	Geraldo Boll	Mário José Konzen
Darci Dálcio Scherer	Rodrigo Fritzen	Gilberto Bernardo Freiberger	Pedro Joãozinho Becker
Elton Roberto Weber	Vitor Affonso Grings	José Luiz Bettega	Sigesfredo Engelbert Rucker
João Carlos Federhen			

CONSELHEIROS FISCAIS

Titulares	Suplentes
Adriano Antônio Fiorini	Elton José Hillebrand
Carlos Reinoldo Schüenemann	Gilberto Kny
Edmundo Hansen	Henrique Petry

Gerente Regional	Gerente de Controladoria
Gilmar Miguel Uberti Minuzzi	Márcio Port



I - Balanço Patrimonial

ATIVO	31.12.2005 R\$	31.12.2004 R\$	PASSIVO	31.12.2005 R\$	31.12.2004 R\$
ATIVO CIRCULANTE	163.718.450	131.680.374	PASSIVO CIRCULANTE	160.036.674	129.256.437
DISPONIBILIDADES	386.139	90.564.222	DEPÓSITOS	152.683.278	122.133.414
TÍTULOS E VALORES MOBILIÁRIOS	1.231.669	762.252	Depósitos a vista	21.490.576	19.186.417
Títulos de Renda Fixa	1.231.669	762.252	Depósitos a Prazo	131.192.702	102.946.997
RELAÇÕES INTERFINANCEIRAS	110.673.249	86.017	RELAÇÕES INTERFINANCEIRAS	1.742.566	-
Serviço Comp. de Cheques e Documentos	6.021	86.017	Recebimentos e pagamentos a liquidar	89	
Centralização Financeira Cooperativas	110.667.228		Repasses Interfinanceiros	1.742.477	
OPERAÇÕES DE CRÉDITO	48.942.826	38.014.029	RELAÇÕES INTERDEPENDÊNCIAS	853.640	-
Setor Privado	50.851.938	39.178.965	Recursos em Trânsito de Terceiros	853.640	
(-) Provisão Créditos de Liquidação Duvidosa	(1.909.112)	(1.164.936)	OBRIGAÇÕES POR EMPRÉSTIMOS	620.123	620.123
OUTROS CRÉDITOS	1.966.826	1.792.293	Empréstimos no país Outras Instituições	620.123	620.123
Rendas a receber	1.800.792	1.611.581	OBRIGAÇÕES POR REPASSES		1.408.919
Diversos	166.034	180.712	Outras Instituições		1.408.919
OUTROS VALORES E BENS	517.741	461.561	OUTRAS OBRIGAÇÕES	4.137.067	5.093.981
Outros Valores e Bens	1.113.543	1.134.417	Cobrança e Arrecadações de Tributos Assem.	7.747	11.672
(-) Provisões para Desvalorizações	(838.165)	(861.322)	Sociais e Estatutárias	2.092.308	710.085
Despesas Antecipadas	242.363	188.466	Fiscais e Previdenciárias	824.359	457.701
ATIVO REALIZÁVEL A LONGO PRAZO	17.502.656	13.137.069	Diversas	1.212.653	3.914.523
OPERAÇÕES DE CRÉDITO	17.197.798	12.782.955	PASSIVO EXIGÍVEL A LONGO PRAZO	88.772	260.897
Setor Privado	18.054.236	13.381.707	OBRIGAÇÕES POR REPASSES	88.772	260.897
(-) Provisão Créditos de Liquidação Duvidosa	(856.438)	(598.752)	Outras Instituições	88.772	260.897
OUTROS CRÉDITOS	67.304	57.332	PATRIMÔNIO LÍQUIDO	29.418.023	22.091.860
Créditos Específicos	67.304	57.332	Capital de Domiciliados no País	13.661.537	9.910.140
OUTROS VALORES E BENS	237.554	296.782	Reservas de Lucros	12.863.486	10.259.786
Despesas Antecipadas	237.554	296.782	Sobras ou Perdas Acumuladas	2.893.000	1.921.934
PERMANENTE	8.322.363	6.791.751			
INVESTIMENTOS	3.190.758	3.190.758			
Ações e Cotas	3.184.396	3.184.396			
Outros Investimentos	6.362	6.362			
IMOBILIZADO DE USO	3.769.926	2.912.858			
Imobilizações em curso	8.269				
Imóveis de Uso	1.179.034	708.155			
Outras Imobilizações de Uso	4.460.356	3.613.080			
(-) Depreciações Acumuladas	(1.877.733)	(1.408.377)			
DIFERIDO	1.361.679	688.135			
Gastos de Organização e Expansão	2.088.718	1.217.217			
(-) Amortizações Acumuladas	(727.039)	(529.082)			
TOTAL DO ATIVO	189.543.469	151.609.194	TOTAL DO PASSIVO	189.543.469	151.609.194

As Notas Explicativas são parte integrante das Demonstrações Contábeis.

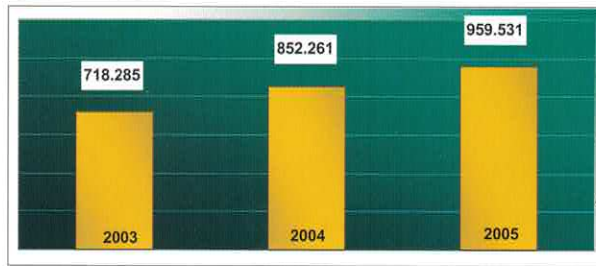
II - Demonstração de Resultados

Descrição das Contas	01/01 a 31/12/2005 Total em R\$	01/01 a 31/12/2004 Total em R\$
INGRESSOS E RECEITAS DA INTERMEDIÇÃO FINANCEIRA	18.664.446	12.335.443
Operações de Crédito	18.564.184	11.853.203
Resultado de Operações com Títulos e Valores Mobiliários	100.262	482.240
DISPÊNDIOS E DESPESAS DE INTERMEDIÇÃO FINANCEIRA	(17.634.567)	(11.440.889)
Operações de Captação no Mercado	(16.268.791)	(10.848.757)
Operações de Empréstimos e Repasses	(63.867)	(95.290)
Provisão para Operações de Crédito	(1.301.909)	(496.842)
RESULTADO BRUTO DA INTERMEDIÇÃO FINANCEIRA	1.029.879	894.554
OUTROS INGRESSOS E RECEITAS/DISPÊNDIOS E DESPESAS OPERACIONAIS	7.392.361	3.992.402
Ingressos e Receitas de Prestação de Serviços	4.033.881	3.167.081
Dispêndios e Despesas de Pessoal	(4.889.713)	(4.060.640)
Outros Dispêndios e Despesas Administrativas	(6.646.806)	(5.275.573)
Dispêndios e Despesas Tributárias	(416.346)	(401.384)
Outros Ingressos e Receitas Operacionais	17.379.202	12.188.025
Outros Dispêndios e Despesas Operacionais	(2.067.857)	(1.625.107)
RESULTADO OPERACIONAL	8.422.240	4.886.956
Resultado Não Operacional	49.349	(138.990)
RESULTADO ANTES DA TRIBUTAÇÃO	8.471.589	4.747.966
Imposto de Renda e Contribuição Social	(1.011.539)	(389.979)
SOBRAS OU PERDAS ANTES DAS DESTINAÇÕES	7.460.050	4.357.987
DESTINAÇÕES	(4.567.050)	(2.436.053)
FATES - Fundo de Assistência Técnica, Educacional e Social	(1.963.349)	(710.084)
Reserva Legal	(2.603.700)	(1.725.969)
SOBRAS OU PERDAS A DISPOSIÇÃO DA Assembléia Geral Ordinária	2.893.000	1.921.934

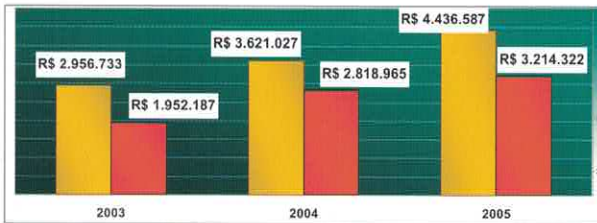
As Notas Explicativas são parte integrante das Demonstrações Contábeis.

Dados Nacionais - Sistema SICREDI

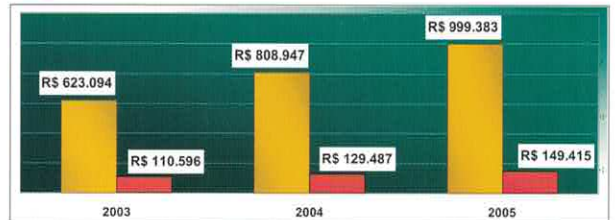
■ Associados



■ Recursos Totais
■ Operações de Crédito

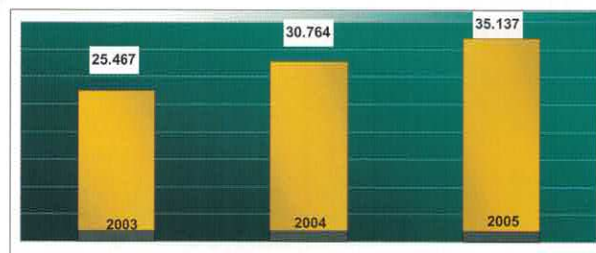


■ Patrimônio Líquido
■ Sobras

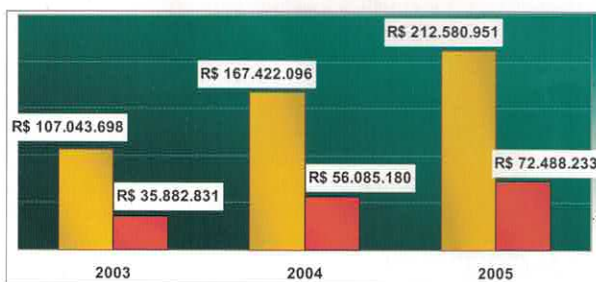


Dados Regionais - SICREDI Pioneira RS

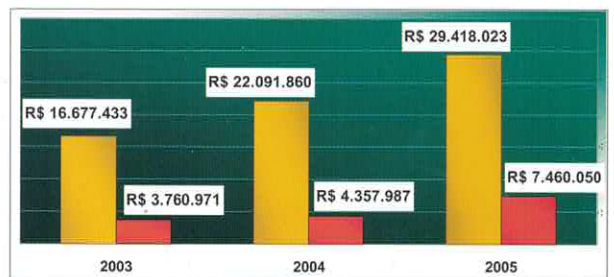
■ Associados



■ Recursos Totais
■ Operações de Crédito



■ Patrimônio Líquido
■ Sobras



Durante o ano de 2005 a SICREDI Pioneira RS desenvolveu várias ações e investimentos nas localidades em que está presente. O investimento total nestas atividades somou a quantia de R\$ 993.072,41, o que demonstra nosso interesse pela comunidade. Algumas destas ações:

- * Realização de Pré-assembléias em todos os municípios e localidades onde a Cooperativa SICREDI Pioneira RS possui Unidades de Atendimento, reunindo 7.884 pessoas, sendo destas, 4.754 associados.
- * Reuniões de Integração com Associados - Organização do Quadro Social (OQS), nas localidades de Alto Feliz, Caxias do Sul (Centro e Pio X), Gramado, Morro Reuter, Nova Petrópolis (Linha Araripe), Picada Café, São José do Hortêncio, Santa Maria do Herval e Vila Cristina em conjunto com Nova Petrópolis (na localidade de São José do Caí), reunindo 3.426 associados.
- * Realização de 23 Reuniões com Novos Associados - Organização do Quadro Social (OQS), reunindo 447 novos associados, explicando a filosofia cooperativista.
- * Ampliação da sede própria da Cooperativa no município de Nova Petrópolis, onde está instalada a Administração Regional, visando um melhor atendimento para nossas Unidades de Atendimento e por consequência, de nossos associados.
- * Parceria com vários Consepro's (Conselho Comunitário Pró-Segurança Pública) de nossa área de ação, repassando recursos financeiros, auxiliando para a segurança das nossas comunidades.
- * Patrocínio de diversas festas comunitárias, de âmbito local e regional, como por exemplo:
 - Feliz - Fenamor, Festival do Chopp
 - Ivoti - KolonistenFest, OktoberFest
 - Linha Nova - III Expofeira
 - Nova Petrópolis - Festimalha, Festival de Folclore
 - Picada Café - Kaffeschneisfest
 - Presidente Lucena - Schmierfest
 - Santa Maria do Herval - Kartoffelfest
 - Em diversas localidades - Festa do Colono e Motorista, Semana Farroupilha e Kerb.
- * Manutenção do Programa de Auxílio ao Centro de Treinamento de Agricultores de Nova Petrópolis (CETANP) com repasse de R\$ 18.000,00.
- * Novas instalações das Unidades de Atendimento de Estância Velha e Caxias do Sul/Centro, e adequações nas Unidades de Vale Real, São José do Hortêncio e Alto Feliz, com o objetivo de melhor atender o associado e a comunidade.
- * Investimento em Bolsa de Estudos para alunos da Escola Agrícola Bom Pastor, filhos de associados da Cooperativa, com investimento de R\$ 11.400,00.
- * Projeto de reflorestamento de acácia, eucalipto e pinus, beneficiando 141 associados, com investimento de R\$ 3.161,00.
- * Investimento em várias ações culturais, como corais, grupos teatrais, feiras do livro, lançamento do livro de poesias alemã "Aus Deuschter Dichtung - eine persönliche Auswahl", lançamento do livro "Caravágio da 3ª Léguas" e vídeo institucional da IECLB Brasil.



A União Faz a Vida

Manutenção e Desenvolvimento do Programa nos municípios de Picada Café, Nova Petrópolis e Feliz, com investimento anual de R\$ 42.000,00:

Municípios	Escolas	Alunos	Professores	Projetos
Picada Café	4	520	37	10
Nova Petrópolis	18	2777	213	14
Feliz	17	1586	160	16
Total	39	4883	410	40

AUXÍLIOS AO QUADRO DE COLABORADORES EM 2005:

- * Investimentos contínuos em:
 - Treinamentos (20) totalizando R\$ 9.687,00;
 - Palestras (09): R\$ 8.800,00;
- * Auxílio Universitário: R\$ 152.251,20;
- * Auxílio Educação aos 27 filhos de colaboradores: R\$ 7.280,00;
- * Ticket Refeição: R\$ 514.740,00;
- * Plano de Saúde Unimed: R\$ 203.382,72.